



























下の表は絵と単語の最初の文字がセットになっています。  
空欄に表と同じようにひらがなを書きましょう。左から右に順番に行い、途中でとばしたり、同じ絵だけを先に記入したりしないようにしましょう。

















				
あ	い	う	え	お






						








						








下の表は絵と単語の最初の文字がセットになっています。








空欄に表と同じようにひらがなを書きましょう。左から右に順番に行い、途中でとばしたり、同じ絵だけを先に記入したりしないようにしましょう。

















				
あ	い	う	え	お






						

下の表は絵と単語の最初の文字がセットになっています。

空欄に表と同じようにひらがなを書きましょう。左から右に順番に行い、途中でとばしたり、同じ絵だけを先に記入したりしないようにしましょう。



				
あ	い	う	え	お

