




















下の表は絵と単語の最初の文字がセットになっています。
 空欄に表と同じようにひらがなを書きましょう。左から右に順番に行い、
 途中でとばしたり、同じ絵だけを先に記入したりしないようにしましょう。

















				
さ	し	す	せ	そ






						








						








						

下の表は絵と単語の最初の文字がセットになっています。
 空欄に表と同じようにひらがなを書きましょう。左から右に順番に行い、
 途中でとばしたり、同じ絵だけを先に記入したりしないようにしましょう。

















				
さ	し	す	せ	そ






						

下の表は絵と単語の最初の文字がセットになっています。

空欄に表と同じようにひらがなを書きましょう。左から右に順番に行い、途中でとばしたり、同じ絵だけを先に記入したりしないようにしましょう。



				
さ	し	す	せ	そ

