












下の表は絵と単語の最初の文字がセットになっています。
 空欄に表と同じようにひらがなを書きましょう。左から右に順番に行い、
 途中でとばしたり、同じ絵だけを先に記入したりしないようにしましょう。

















				
ら	り	る	れ	ろ








						








						








下の表は絵と単語の最初の文字がセットになっています。
 空欄に表と同じようにひらがなを書きましょう。左から右に順番に行い、
 途中でとばしたり、同じ絵だけを先に記入したりしないようにしましょう。










				
ら	り	る	れ	ろ

下の表は絵と単語の最初の文字がセットになっています。
 空欄に表と同じようにひらがなを書きましょう。左から右に順番に行い、
 途中でとばしたり、同じ絵だけを先に記入したりしないようにしましょう。



				
ら	り	る	れ	ろ

