









下の表は絵と単語の最初の文字がセットになっています。
 空欄に表と同じようにひらがなを書きましょう。左から右に順番に行い、
 途中でとばしたり、同じ絵だけを先に記入したりしないようにしましょう。
















				
ま	み	む	め	も






						








						








下の表は絵と単語の最初の文字がセットになっています。








空欄に表と同じようにひらがなを書きましょう。左から右に順番に行い、途中でとばしたり、同じ絵だけを先に記入したりしないようにしましょう。










				
ま	み	む	め	も






						

下の表は絵と単語の最初の文字がセットになっています。

空欄に表と同じようにひらがなを書きましょう。左から右に順番に行い、途中でとばしたり、同じ絵だけを先に記入したりしないようにしましょう。



				
ま	み	む	め	も

