









下の表は絵と単語の最初の文字がセットになっています。  
 空欄に表と同じようにひらがなを書きましょう。左から右に順番に行い、  
 途中でとばしたり、同じ絵だけを先に記入したりしないようにしましょう。

















				
は	ひ	ふ	へ	ほ








						








						








下の表は絵と単語の最初の文字がセットになっています。  
 空欄に表と同じようにひらがなを書きましょう。左から右に順番に行い、  
 途中でとばしたり、同じ絵だけを先に記入したりしないようにしましょう。

















				
は	ひ	ふ	へ	ほ

下の表は絵と単語の最初の文字がセットになっています。  
 空欄に表と同じようにひらがなを書きましょう。左から右に順番に行い、  
 途中でとばしたり、同じ絵だけを先に記入したりしないようにしましょう。



				
は	ひ	ふ	へ	ほ

